


Z upoważnienia Prezesa
Urzędu Regulacji Energetyki

Główny Specjalista

Ryszard Wójcik

Załącznik

do Decyzji Nr OKR-4210-29(8)/2013/699/XI/JL

Prezesa Urzędu Regulacji Energetyki

z dnia 9 lipca 2013r


Miejskie Przedsiębiorstwo Energetyki Ciepłej Nowy Targ Sp. z o.o.

Taryfa dla ciepła

1. OBJAŚNIENIE POJĘĆ I SKRÓTÓW UŻYWANYCH W TARYFIE

Użyte w taryfie pojęcia oznaczają:

- **ustawa** - ustawę z dnia 10 kwietnia 1997 r. Prawo energetyczne / Dz. U. z 2012 r. poz. 1059 t.j./,
- **rozporządzenie taryfowe** - rozporządzenie Ministra Gospodarki z dnia 17 września 2010 r. w sprawie szczegółowych zasad kształtowania i kalkulacji taryf oraz rozliczeń z tytułu zaopatrzenia w ciepło / Dz. U. z 2010 r. Nr 194, poz. 1291 /,
- **rozporządzenie systemowe** - rozporządzenie Ministra Gospodarki z dnia 15 stycznia 2007 r. w sprawie szczegółowych warunków funkcjonowania systemów ciepłowniczych / Dz. U. z 2007 r. Nr 16, poz. 92/,
- **taryfa** - zbiór cen i stawek opłat oraz warunków ich stosowania, opracowany przez przedsiębiorstwo energetyczne i wprowadzany jako obowiązujący dla określonych w nim odbiorców w trybie określonym ustawą,
- **grupa taryfowa** - grupa odbiorców korzystająca z usług związanych z zaopatrzeniem w ciepło, z którymi rozliczenia są prowadzone na podstawie tych samych cen i stawek opłat oraz warunków ich stosowania,
- **odbiorca** - każdego, kto otrzymuje lub pobiera ciepło na podstawie umowy z przedsiębiorstwem energetycznym,
- **przedsiębiorstwo energetyczne** - Miejskie Przedsiębiorstwo Energetyki Ciepłej Nowy Targ Sp. z o.o. prowadzące działalność gospodarczą w zakresie wytwarzania oraz przesyłania i dystrybucji ciepła,
- **obiekt** - budowlę lub budynek wraz z instalacjami odbiorczymi,
- **ciepło** - energię cieplną w wodzie gorącej,
- **źródło ciepła** - połączone ze sobą urządzenia lub instalacje służące do wytwarzania ciepła,
- **sieć ciepłownicza** - połączone ze sobą urządzenia lub instalacje, służące do przesyłania i dystrybucji ciepła ze źródeł ciepła do węzłów cieplnych,
- **instalacja odbiorcza** - połączone ze sobą urządzenia lub instalacje, służące do transportowania ciepła lub ciepłej wody z węzłów cieplnych lub źródeł ciepła do odbiorników ciepła lub punktów poboru ciepłej wody w obiekcie,
- **zewnętrzna instalacja odbiorcza** - odcinki instalacji odbiorczych łączące grupowy węzeł cieplny lub źródło ciepła z instalacjami odbiorczymi w obiektach, w tym w obiektach, w których zainstalowany jest grupowy węzeł cieplny lub źródło ciepła,
- **układ pomiarowo - rozliczeniowy** - dopuszczony do stosowania, zgodnie z odrębnymi przepisami, zespół urządzeń, służących do pomiaru ilości i parametrów nośnika ciepła, których wskazania stanowią podstawę do obliczenia należności z tytułu dostarczania ciepła,
- **węzeł cieplny** - połączone ze sobą urządzenia lub instalacje służące do zmiany rodzaju lub parametrów nośnika ciepła dostarczanego z przyłącza oraz regulacji ilości ciepła dostarczanego do instalacji odbiorczych,
- **grupowy węzeł cieplny** - węzeł cieplny obsługujący więcej niż jeden obiekt,

PREZES ZARZĄDU
DYREKTOR GENERALNY

mgr inż. Andrzej Temecki

- **przyłącze** – odcinek sieci ciepłowniczej doprowadzający ciepło wyłącznie do jednego węzła cieplnego albo odcinek zewnętrznych instalacji odbiorczych za grupowym węzłem cieplnym lub źródłem ciepła, łączący te instalacje z instalacjami odbiorczymi w obiektach,
- **zamówiona moc cieplna** – ustaloną przez odbiorcę lub podmiot ubiegający się o przyłączenie do sieci ciepłowniczej największą moc cieplną, jaka w danym obiekcie wystąpi w warunkach obliczeniowych, która zgodnie z określonymi w odrębnych przepisach warunkami technicznymi oraz wymaganiami technologicznymi dla tego obiektu jest niezbędna do zapewnienia:
 - a) pokrycia strat ciepła w celu utrzymania normatywnej temperatury i wymiany powietrza w pomieszczeniach,
 - b) utrzymania normatywnej temperatury ciepłej wody w punktach czerpalnych,
 - c) prawidłowej pracy innych urządzeń lub instalacji,
- **nielegalny pobór energii cieplnej** – pobieranie ciepła bez zawarcia umowy, z całkowitym albo częściowym pominięciem układu pomiarowo-rozliczeniowego lub poprzez ingerencję w ten układ mającą wpływ na zafałszowanie pomiarów dokonywanych przez układ pomiarowo-rozliczeniowy.

2. ZAKRES DZIAŁALNOŚCI GOSPODARCZEJ ZWIĄZANEJ Z ZAOPATRZENIEM W CIEPŁO


Przedsiębiorstwo energetyczne na podstawie koncesji z dnia 08.09.1998 r. udzielonych przez Prezesa Urzędu Regulacji Energetyki prowadzi działalność gospodarczą polegającą na:


1. wytwarzaniu ciepła – koncesja Nr WCC/47/699/U/2/98/EB (z późn. zm.),
2. przesyłaniu i dystrybucji ciepła – koncesja Nr PCC/49/699/U/2/98/EB (z późn. zm.).

3. PODZIAŁ ODBIORCÓW CIEPŁA NA GRUPY TARYFOWE

Podziału odbiorców na grupy taryfowe dokonano zgodnie z § 10 rozporządzenia taryfowego.

Charakterystyka taryfowej grupy odbiorców	Grupa taryfowa
Odbiorcy zasilani w ciepło z kotłowni będącej własnością przedsiębiorstwa energetycznego opalanej węglem kamiennym przy ul. Szaflarskiej 108 w Nowym Targu, do których dostarczane jest ciepło w postaci gorącej wody o parametrach 130/70 ⁰ C poprzez sieć ciepłowniczą stanowiącą własność przedsiębiorstwa energetycznego, w tym:	
Odbiorcy pobierający ciepło za pośrednictwem indywidualnych węzłów cieplnych będących własnością odbiorcy i eksploatowanych przez odbiorcę.	W-OS
Odbiorcy pobierający ciepło za pośrednictwem indywidualnych węzłów cieplnych będących własnością przedsiębiorstwa energetycznego i eksploatowanych przez przedsiębiorstwo energetyczne.	W-DS
Odbiorcy pobierający ciepło za pośrednictwem grupowego węzła cieplnego i zewnętrznych instalacji odbiorczych będących własnością i eksploatowanych przez przedsiębiorstwo energetyczne.	W-GS
Odbiorcy zaopatrywani w ciepło z kotłowni opalanej gazem ziemnym zlokalizowanej na os. Bór w Nowym Targu, do której ciepło w postaci gorącej wody dostarczane jest za pośrednictwem zewnętrznej instalacji odbiorczej stanowiącej własność przedsiębiorstwa energetycznego.	G-OB

Główny Specjalista

 Ryszard Wójcik

PREZES ZARZĄDU
 DYREKTOR GENERALNY

 mgr inż. Andrzej Temecki

4. RODZAJE ORAZ WYSOKOŚĆ CEN I STAWEK OPŁAT

Ustalone w taryfie ceny i stawki opłat nie zawierają podatku od towarów i usług (VAT).
Podatek VAT nalicza się zgodnie z obowiązującymi przepisami.

1. Ceny za zamówioną moc ciepłą

L.p.	Grupa taryfowa	Cena za zamówioną moc ciepłą	
		netto	
		zł/MW/rok	zł/MW/m-c
1.	W-OS, W-DS, W-GS	92 103,51	7 675,29

2. Ceny ciepła

L.p.	Grupa taryfowa	Cena ciepła
		zł/GJ
1.	W-OS, W-DS, W-GS	31,60

3. Ceny nośnika ciepła

L.p.	Grupa taryfowa	Cena nośnika ciepła
		zł/m ³
1.	W-OS, W-DS, W-GS	18,89

4. Stawka opłaty miesięcznej za zamówioną moc ciepłą

L.p.	Grupa taryfowa	Stawka opłaty miesięcznej za zamówioną moc ciepłą
		zł/MW
1.	G-OB	9 969,85

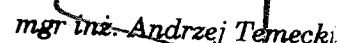
5. Stawka opłaty za ciepło

L.p.	Grupa taryfowa	Stawka opłaty za ciepło
		zł/GJ
1.	G-OB	80,58

Główny Specjalista


Krzysztof Wójcik

PREZES ZARZĄDU
DYREKTOR GENERALNY


mgr inż. Andrzej Temecki

6. Stawki opłat stałych i zmiennych za usługi przesyłowe

6.1. Stawki opłat stałych za usługi przesyłowe

L.p.	Grupa taryfowa	Stawki opłat stałych za usługi przesyłowe	
		netto	
		zł/MW/rok	zł/MW/m-c
1.	W-OS	15 602,10	1 300,18
2.	W-DS	27 082,34	2 256,86
3.	W-GS	29 008,50	2 417,38

6.2. Stawki opłat zmiennych za usługi przesyłowe

L.p.	Grupa taryfowa	Stawki opłat zmiennych za usługi przesyłowe
		zł/GJ netto
1.	W-OS	6,24
2.	W-DS	9,06
3.	W-GS	9,79

7. Stawki opłat za przyłączenie do sieci.

Taryfa nie zawiera stawek opłat za przyłączenie do sieci, ponieważ przedsiębiorstwo energetyczne nie planuje przyłączenia nowych odbiorców. Jeżeli wystąpi taka potrzeba to przedsiębiorstwo energetyczne niezwłocznie dokona niezbędnej zmiany taryfy i wystąpi do Prezesa URE o jej zatwierdzenie.

5. ZASADY USTALANIA CEN I STAWEK OPŁAT

Ceny i stawki opłat zamieszczone w taryfie zostały ustalone zgodnie z zasadami określonymi w art. 45 ustawy oraz w rozdziale 3 rozporządzenia taryfowego.


6. WARUNKI STOSOWANIA CEN I STAWEK OPŁAT


1. Ustalone w niniejszej taryfie ceny i stawki opłat są stosowane przy zachowaniu parametrów jakościowych nośnika ciepła i standardów jakościowych obsługi odbiorców oraz sposobu załatwienia reklamacji, które określone zostały w rozdziale 6 rozporządzenia systemowego.
2. W przypadkach:
 - niedotrzymania przez strony warunków umowy sprzedaży ciepła,
 - uszkodzenia lub stwierdzenia nieprawidłowych wskazań układu pomiarowo-rozliczeniowego,
 - udzielania bonifikat i naliczania upustów przysługujących odbiorcy,
 - nielegalnego pobierania ciepła

stosuje się odpowiednio postanowienia zawarte w rozdziale 4 rozporządzenia taryfowego oraz obowiązujące przepisy o podatku od towarów i usług.


7. ZASADY WPROWADZANIA ZMIAN CEN I STAWEK OPŁAT

1. Przedsiębiorstwo energetyczne wprowadza taryfę do stosowania nie wcześniej niż po upływie 14 dni i nie później niż do 45 dnia od dnia jej opublikowania w Dzienniku Urzędowym Województwa Małopolskiego.

Główny Specjalista

Ryszard Wójcik

PREZES ZARZĄDU
DYREKTOR GENERALNY

mgr inż. Andrzej Temecki

2. Zmiany cen i stawek opłat podaje się do wiadomości odbiorców ciepła poprzez pisemne zawiadomienie zawierające nowe ceny i stawki opłat oraz podstawę ich zmiany, co najmniej na 14 dni przed ich planowaną zmianą.

Główny Specjalista

Ryszard Wójcik

PREZES ZARZĄDU
DYREKTOR GENERALNY

mgr inż. Andrzej Temecki

